



AUTHOR ID SCOPUS: РУКОВОДСТВО



Author ID – система однозначной идентификации авторов, созданная компанией Elsevier для использования вместе с базой научной литературы Scopus. Номера Author ID призваны решить проблему надёжной привязки авторов к произведениям, возникающую из-за совпадений фамилий, разных способов транслитерации русских фамилий, смены фамилии. Любому автору, чьи публикации индексируются в базе данных Scopus, автоматически присваивается уникальный идентификационный номер Author ID.

Просим всех сотрудников факультета ВМК МГУ имени М.В. Ломоносова, имеющих публикации в SCOPUS, верифицировать свой AUTOR ID и привязать этот индикатор к ORCID. Внести свой AUTOR SCOPUS ID в ИСТИНУ.

NB! Номер Author ID присваивается только в том случае, если у автора уже есть проиндексированные в БД Scopus публикации. Если публикаций, проиндексированных в БД Scopus, нет, то нет и номера Author ID.

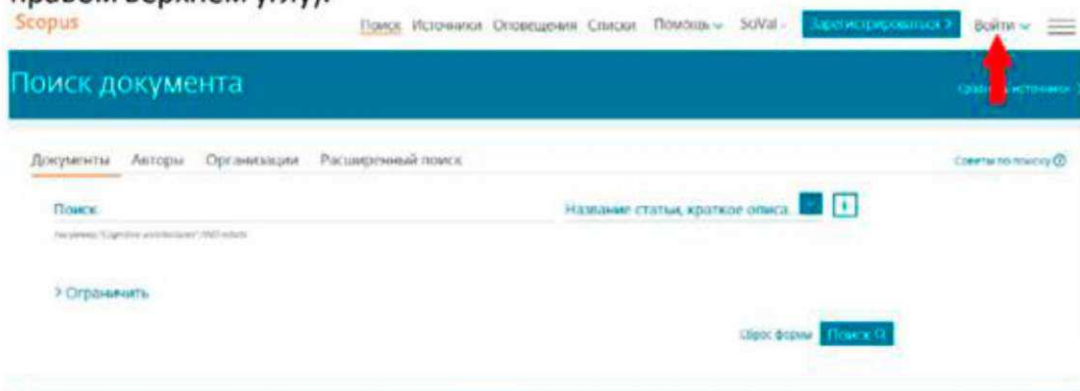
Если у Вас есть работы, проиндексированные в БД Scopus, то Вам необходимо определить свой Author ID и работать со своим авторским профилем в Scopus, для чего воспользуйтесь инструкцией.

Работа с авторским профилем в Scopus

1. Зайдите на сайт Scopus: www.scopus.com

Доступ только с IP адресов ВМК МГУ имени М.В. Ломоносова!

2. Авторизуйтесь в Scopus (форма для авторизации расположена в правом верхнем углу).



Если Вы еще не зарегистрированы в Scopus, нажмите на **<Зарегистрироваться>** вверху страницы, рядом с **<Войти>**. Заполните анкету, при создании пароля обязательно учтите «Указания в отношении паролей».

Scopus Поиск Источники Оповещения Списки Помощь

Зарегистрироваться

Регистрация не занимает много времени и бесплатна. Это позволяет индивидуально настраивать [продукты Elsevier](#) к которым у вас есть доступ.

[Политика конфиденциальности](#)

Ваши данные

Имя:

Фамилия:

Адрес эл. почты и пароль

Ваш адрес электронной почты будет служить именем пользователя

Адрес эл. почты:

Пароль:

Добавить данные профиля

Я хочу получать от компании Elsevier B.V. и ее дочерних организаций информацию об их продуктах и услугах

Я прочитал(а) и понял(а) [Соглашение с зарегистрированным пользователем](#) и обязуюсь выполнять все его условия.

3. На странице поиска нажмите на **<Автор>**, в открывшемся окне введите: Вашу фамилию, инициалы или имя, укажите организацию (аффилиацию). Все данные вводятся на латинице!

Можно задать условие поиска «Показывать только точные совпадения» только в том случае, если Вы уверены в однозначном написании Вашей фамилии в Scopus. Нажмите на **<Поиск>**.

Документы Авторы Организации Расширенный поиск [Советы по поиску](#)

Фамилия автора:

Имя автора:

Организация:

Показывать только точные совпадения

ORCID

4. Если в системе только одна запись с Вашим именем, нажмите на неё, чтобы открыть свой профиль. Убедитесь, что все указанные сведения верны и переходите к следующему разделу, где рассказывается, как можно приписать свои публикации в Scopus к учётной записи ORCID.

Сортировать по: **Количество документов (по уб...)**

Все Показать документы Просмотреть обзор цитирования Запросить объединение авторов

Автор	Документы	Отрасль знаний	Организация	Город	Страна
<input type="checkbox"/> 1 Ivanov, Vasily A. Ivanov, V. E. Ivanov, Vasily Ivanov, V. I. <div style="color: red; font-size: 2em; margin-left: 10px;">↑</div> Просмотреть последнее название ▾	291	Engineering ; Physics and Astronomy ; Materials Science; ...	Ural Federal University	Ekaterinburg	Russian Federation

Сведения об авторе

Об идентификаторе автора в Базе данных Scopus

Secondary document is not available in Scopus database, but is extracted from references list in Scopus documents.
 About Scopus Reference List Records

← Вернуться к результатам поиска 1 из 28 далее >

Печать Электронная почта

Ivanov, Vasily A.

Следить за этим автором

Ural Federal University, Ekaterinburg, Russian Federation

Идентификатор автора: 7404809618

Другие форматы имен:

Ivanov, V. E. Ivanov, Vasily Ivanov, V. I. Ivanov, V. A. Ivanov, V. Ivanov, V. V. Ivanov, Vasilii Ivanov, Vasily A. Ivanov, V. B. Ivanov, Vasilii Ivanov, V. L.

Отрасль знаний:

Engineering Physics and Astronomy Materials Science Chemistry Energy Chemical Engineering Mathematics Computer Science Biochemistry, Genetics and Molecular Biology Earth and Planetary Sciences Medicine Multidisciplinary Environmental Science Business, Management, and Accounting

Документ и Тенденция цитирования:



h-индекс: 13 [Просмотреть h-график](#)

Документы автора: 291 [Анализировать результаты по автору](#)

Общее количество цитирований: 864 по 773 документам [Просмотреть обзор цитирования](#)

NB! Если в Scopus несколько учётных записей с различным написанием Вашего имени, Вы можете объединить их в один профиль.

Результатов по автору: 4

Об идентификаторе автора в базе данных Scopus >

Фамилия автора "Ivanov", Организация "Kostroma State University"

Редактировать

Показывать только точные совпадения

Уточнить результаты

Название источника

Izvestiya Vysshikh Uchebnykh Zavedenii Seriya Tekhnologiya Tekstil'noi Promyshlennosti (4) >

Организация

Kostromskoj Gosudarstvennoj Tehnologiceskij Universitet (3) >

Kostroma State University (1) >

Сортировать по: **Количество документов (по уб...)**

Все Показать документы Просмотреть обзор цитирования Запросить объединение авторов

Автор	Документы	Отрасль знаний	Организация	Город	Страна
<input type="checkbox"/> 1 Ivanov, A. N. Просмотреть последнее название ▾	9	Engineering ; Materials Science ; Business, Management, and Accounting; ...	Kostromskoj Gosudarstvennoj Tehnologiceskij Universitet	Kostroma	Russian Federation
<input type="checkbox"/> 2 Ivanov, A. Y. Просмотреть последнее название ▾	1	Engineering ; Business, Management and Accounting ; Matenals Science; ...	Kostroma State University	Kostroma	Russian Federation

Объединение учётных записей с различным написанием имени в один профиль

1. Поставьте галочку напротив своего имени.

Чтобы убедиться, что это Ваш профиль и все приписанные к профилю публикации принадлежат Вам, нажмите на имя автора, благодаря этому Вы сможете увидеть полную информацию об авторе.

Ivanov, A. N.
Kostroma State University, Kostroma, Russian Federation
Идентификатор автора: 579396632
Другие форматы имени:
Отрасль знаний: Engineering, Materials Science, Business Management and Accounting

Документ и тенденции цитирования

Получать уведомления о цитировании | Добавить в ORCID | Запросить исправление сведений об авторе

9 документов | Соавторов: 3 | История автора

Просмотреть в формате результатов поиска | Сортировать по: Дата (самые новые)

Экспортировать все в текстовый файл | Сохранить все в список | Настроить оповещения о документе | Настроить RSS

Название документа	Авторы	Год	Источник	Цитирование
Triparametrical models of studies of linen texture	Kolesnikov, P.N., Ivanov, A.N.	2015	Izvestiya Vsesoyuznogo Uchebnoykh Zavedeniy. Seriya Tekhnologiya Tekstilnoi Promyshlennosti 2015 January(5). С. 40-42	0
Application of nanopowders for reduction of danger of textile materials of clothing and the special protection frames infected with liquid strong poisonous substances as a result of failure on chemically-dangerous object	Kolesnikov, P.N., Ivanov, A.N.	2015	Izvestiya Vsesoyuznogo Uchebnoykh Zavedeniy. Seriya Tekhnologiya Tekstilnoi Promyshlennosti 2015 January(5). С. 21-24	0

2. Если Вы нажмете на надпись **<Просмотр потенциальных соответствий авторов>**, то среди результатов поиска отобразится список авторов, чьи фамилии совпадают с Вашей.

10 из 155 найденных авторов | Просмотреть все в формате результатов поиска

Указанные профили могут быть связаны с этим автором, но в базе данных Scopus недостаточно информации для однозначного сопоставления. Профили отсортированы по наиболее точному соответствию автору.

Показать сгруппированных с автором | Запросить объединение с автором

Автор	Документы	Отрасль знаний	Организация	Город	Страна/Территория
<input type="checkbox"/> Ivanov, A. N.	3	Engineering; Business, Management and Accounting			
<input type="checkbox"/> Ivanov, A. N.	3	Earth and Planetary Sciences; Business, Management and Accounting; Engineering; ...	IVS Joint Venture	Saint Petersburg (ex-Leningrad)	Russian Federation
<input type="checkbox"/> Ivanov, A. N.	1	Materials Science; Engineering	Russian Academy of Sciences	Moscow	Russian Federation
<input type="checkbox"/> Ivanov, A. N.	2	Engineering; Materials Science			

3. Нажмите на надпись **<Запросить объединение с автором>**, расположенную вверху экрана.

10 из 25 найденных авторов

[Просмотреть все в формате результатов поиска](#)

Указанные профили могут быть связаны с этим автором, но в базе данных Scopus недостаточно информации для однозначного сопоставления. Профили отсортированы по наиболее точному соответствию автору.

[Просмотреть сгруппированных с автором](#) | [Запросить объединение с автором](#)

Автор	Документы	Отрасль знаний	Организация	Город	Страна/Территория
<input checked="" type="checkbox"/> Kiselev, M. V.	1	Engineering; Materials Science; Business, Management and Accounting; ...	Ivanovskij Gosudarstvennyj Himikotekhnologiceskij Universitet	Ivanovo	Russian Federation
Просмотреть последнее название					
<input checked="" type="checkbox"/> Kiselev, M. V.	1	Engineering; Business, Management and Accounting; Materials Science; ...			
Просмотреть последнее название					
<input type="checkbox"/> Kiselev, M. V.	2	Physics and Astronomy; Engineering;	Branch of Yalovm Ural Optical and Mechanical Plant Ural SibNIIOS	Novosibirsk	Russian Federation
Просмотреть последнее название					

4. Откроется окно, в котором перечислены возможные варианты действий по внесению изменений, нажмите на надпись **<Перейти к внесению изменений>**.

Изменения об авторе

Что вы сможете сделать:

- Задать предпочтительное имя
- Объединить профили
- Добавить и удалить документы
- Обновить организацию *Добавлена новая характеристика*

[Перейти к внесению изменений](#)

Об идентификации автора в Базе данных Scopus

Печать | Электронная почта

h-индекс: 0 | Просмотреть h-графики

1

Документы автора

13 | Анализировать результаты по автору

Общее количество цитирований

2 по 2 документам | Просмотреть обзор цитирований

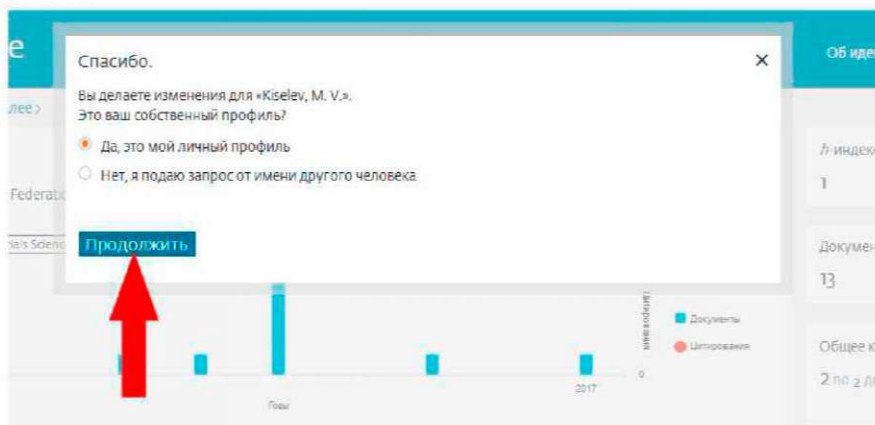
5. В открывшемся окне выберите предпочтительное написание Вашего имени и нажмите на **<Продолжить>**.

Имеется ли предпочтительное имя?
Выберите предпочтительное имя для уникального профиля автора.

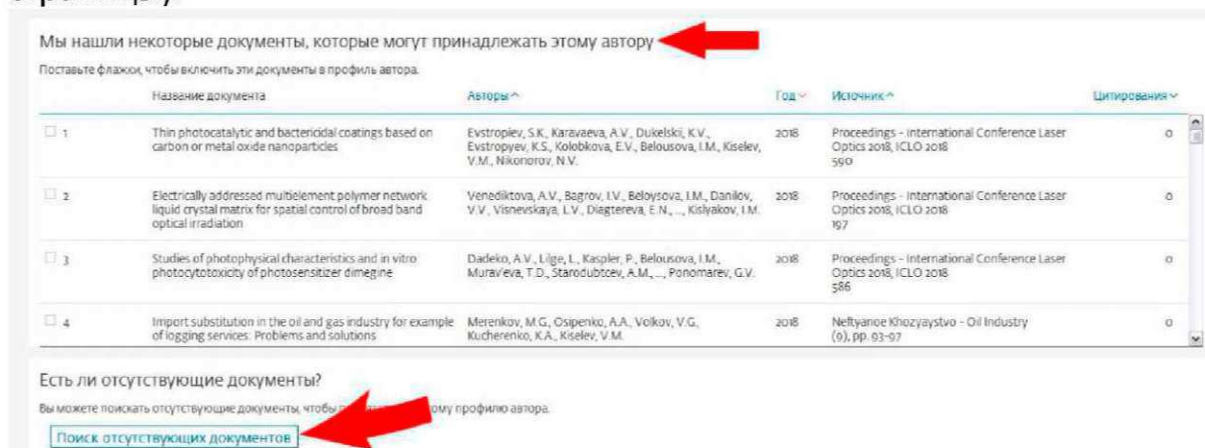
Kiselev, M. V.

[Продолжить](#)

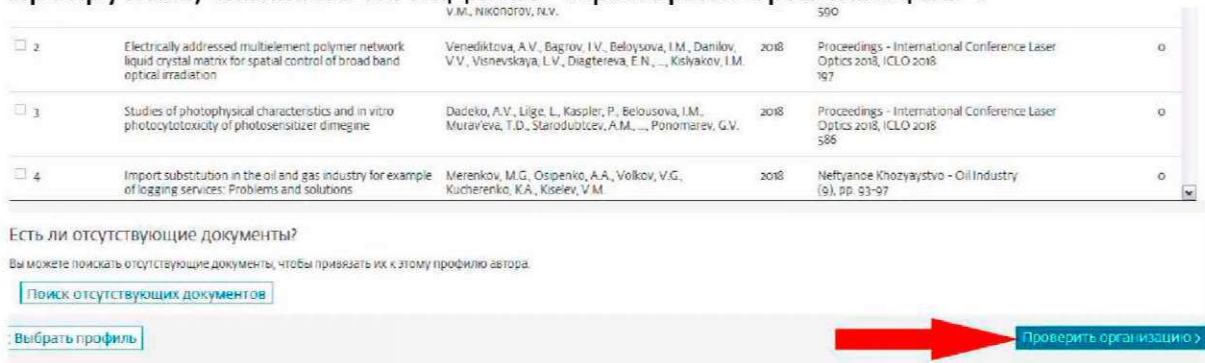
6. Установите отметку в зависимости от того делаете вы изменения в Вашем личном профиле или профиле Вашего коллеги, нажмите <Продолжить>.



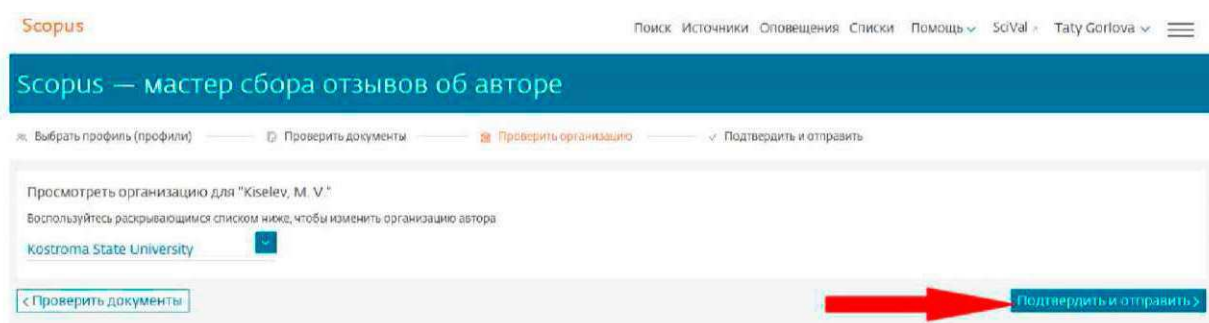
7. В открывшемся окне проверьте все ли Ваши публикации есть в объединяемом профиле, при необходимости можно добавить документы из списка возможных совпадений, предложенного Scopus, либо воспользуйтесь функцией <Поиск отсутствующих документов> (внизу страницы).



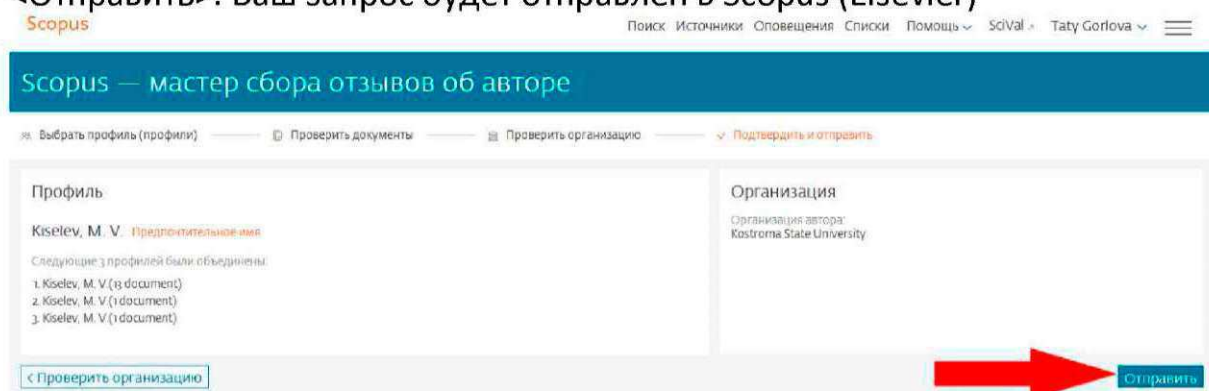
8. Затем внизу окна (возможно, придется воспользоваться прокруткой) нажмите на надпись <Проверить организацию>.



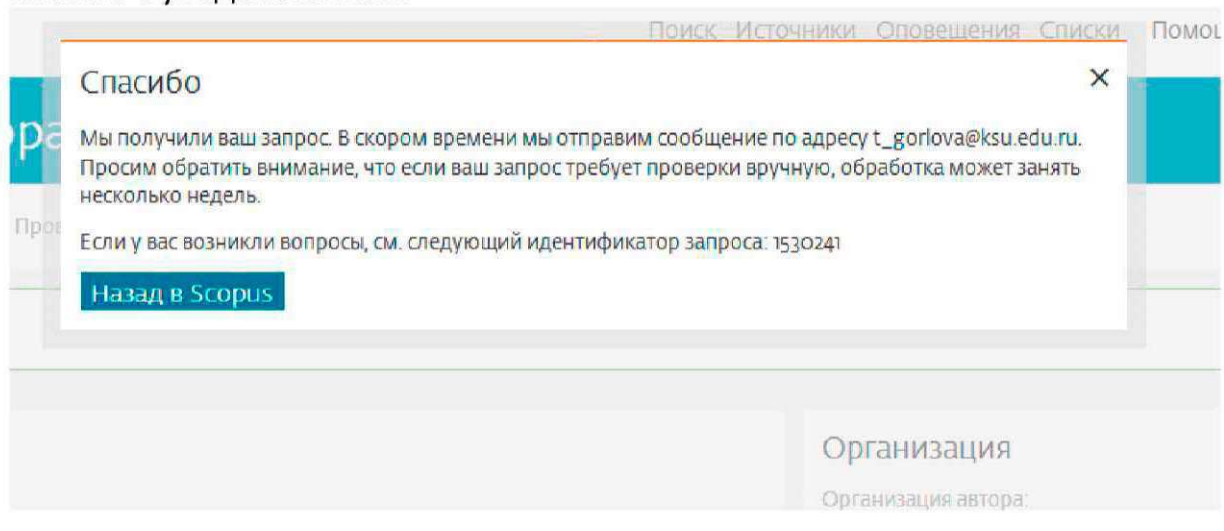
9. В открывшемся окне проверьте правильно ли указано название Вашей организации (**Kostroma State University**). Если указано неверное название, то из выпадающего списка выберите необходимое. Нажмите <Подтвердить и отправить>.



10. В открывшемся окне проверьте данные (при необходимости можно вернуться назад и внести исправления), а затем нажмите на <Отправить>. Ваш запрос будет отправлен в Scopus (Elsevier)



11. Во всплывающем окне появится сообщение о том, что Ваш запрос получен, а на почту, указанную Вами при регистрации отправлено письмо с уведомлением.



12. После того, как Ваш запрос будет отправлен в Scopus (Elsevier), все необходимые изменения будут сделаны в течение приблизительно четырех недель. Кроме того, Вы можете получить письмо от Scopus. В этом случае следуйте инструкциям, указанным в письме.

Даже если у вас нет возможности воспользоваться удалённым доступом, Вы можете обратиться к бесплатному сервису **Scopus Author Feedback**, который помогает учёным, имеющим публикации в Scopus, узнать свой Author ID, без авторизации в самой базе.

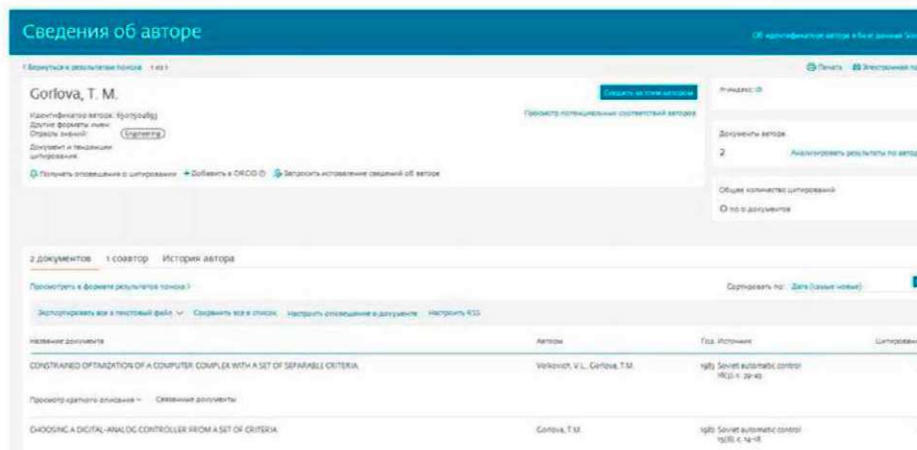
Интеграция списка публикаций, указанных в Scopus, с учётной записью ORCID

Scopus/ORCID Wizard позволяет переносить сведения, указанные в Author ID, в учётную запись ORCID.

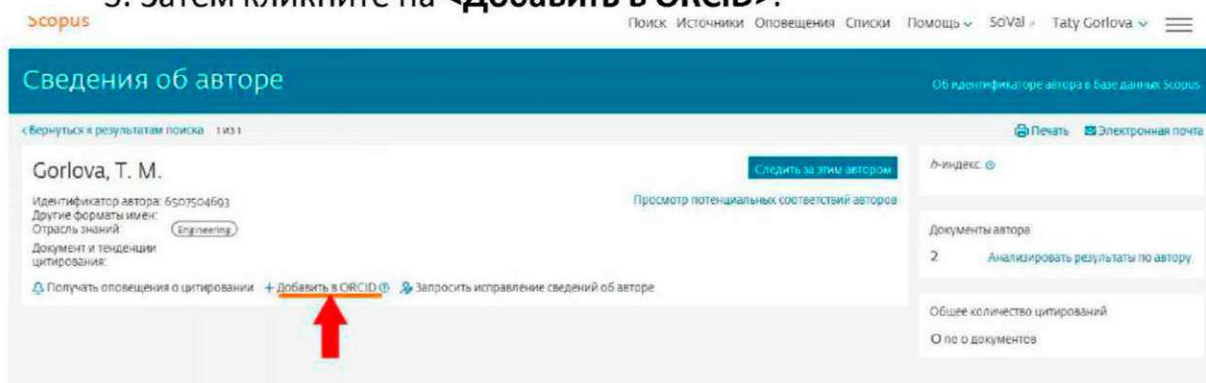
1. В Scopus, воспользовавшись сервисом поиска автора по фамилии, найдите свое имя и нажмите на соответствующую запись.

The image shows two screenshots of the Scopus website. The top screenshot is the 'Поиск автора' (Author Search) page. It features a search form with two input fields: 'Фамилия автора' (Author Surname) and 'Имя автора' (Author Name). Below these fields is a checkbox labeled 'Показывать только точные совпадения' (Show only exact matches) and a blue 'Поиск' (Search) button, which is highlighted with a red arrow. The bottom screenshot shows the 'Результатов по автору 1' (1 author results) page. It displays a table of search results with columns for 'Автор' (Author), 'Документы' (Documents), 'Отрасль знаний' (Field of Knowledge), 'Организация' (Organization), 'Город' (City), and 'Страна' (Country). A red arrow points to the author's name 'Gorlova, T.M.' in the 'Автор' column.

2. Перейдите на страницу, где указана полная информация об авторе.



3. Затем кликните на <Добавить в ORCID>.



Кроме того, можно действовать через сайт ORCID

1. Перейдите по ссылке <https://orcid.scopusfeedback.com/> и нажмите на **Start**. Откроется окно Wizard (это ORCID-консультант).



Send Scopus Author details and publication list to ORCID

Your publications on Scopus may be spread over a number of different Author profiles, because these are generated automatically.

ORCID (Open Researcher and Contributor ID) seeks to remedy the systemic name ambiguity problems seen in scholarly research by assigning unique identifiers linkable to an individual's research output. If you have not yet created an ORCID profile, you will be able to do so during the process that follows; alternatively, you can register first at <https://orcid.org> and then import your works from your profile page.

The Start button will take you to the ORCID site, where you can give permission for us to read your ORCID record (in order to find your profile(s) in Scopus), and send your ID to ORCID. If you choose to send a list of your publications to ORCID at the end of this process, we will repeat this to gain permission to update your ORCID record.



2. Войдите в Вашу учетную запись в ORCID.

3. В открывшемся окне высветятся Ваши фамилия и имя (инициалы), указанные Вами при регистрации в ORCID. При необходимости (если имя не совпадает с именем в профиле Scopus) добавьте варианты Вашего имени (кнопка **<Add name variant>**), Вашу организацию (кнопка **<Add affiliation>**). Нажмите **<Start>**.

Scopus ORCID

Send Scopus Author details and publication list to ORCID

Your publications on Scopus may be spread over a number of different Author profiles, because these are generated automatically. In order to create a single profile containing the correct publications, please follow the steps in this wizard. On completion, any changes will be sent as corrections to Scopus. To locate all Author ID's please provide all the name variants under which you have published below:

4. В открывшемся окне выберите те профили, которые Вы считаете своими, и нажмите **<Next>**.

Scopus ORCID

1 Select profiles 2 Select profile name 3 Review publications 4 Review profile 5 Send Author ID 6 Send publications

Select your Scopus profiles

Please select all profiles that contain publications authored by you and click the next button to continue

5. Выберите из выпадающего меню наиболее верное написание Вашего имени. Нажмите **<Next>**.



1 | Select profiles 2 | **Select profile name** 3 | Review publications 4 | Review profile 5 | Send Author ID 6 | Send publications

Select the preferred profile name

Please select the preferred name for your unique author profile.

Profile name: Osipenko, T. A.

back | **Next**

6. Пометьте свои публикации галочкой, а чужие крестиком. Найдите Ваши публикации, неуказанные в списке, нажав **<Search for missing documents>**. Нажмите **<Next>**.



1 | Select profiles 2 | Select profile name 3 | **Review publications** 4 | Review profile 5 | Send Author ID 6 | Send publications

Review your authored publications

Please indicate below if this publication is authored by you.

Sort by: Date (Newest)

<input type="checkbox"/>	<input checked="" type="checkbox"/>	Document Title	Author(s)	Date	Source Title
<input checked="" type="checkbox"/>	<input type="checkbox"/>	Extraction of metal complexes with bromo-derivatives of salicylic acid View in Scopus	Simonenko, V.I., Tytilin, A.K., Soloshonok, V.V., Osipenko, T.A., Sulhan, V.V.	1993	Ukrainskij Khimicheskij Zhurnal 59 (4), pp.404

Search for missing documents | back | **Next**

7. Убедитесь, что вся указанная информация верна. Нажмите **<Next>**.

8. Введите адрес корпоративной электронной почты. Нажмите **<Send Author ID>**.

1 | Select profiles 2 | Select profile name 3 | Review publications 4 | Review profile 5 | **Send Author ID** 6 | Send publications

Send the Scopus ID to ORCID

Thank you for checking and correcting your profile. Your Scopus ID is now ready to be sent to ORCID. Any changes you have made will also be submitted to the Scopus Feedback Team for correction on Scopus.

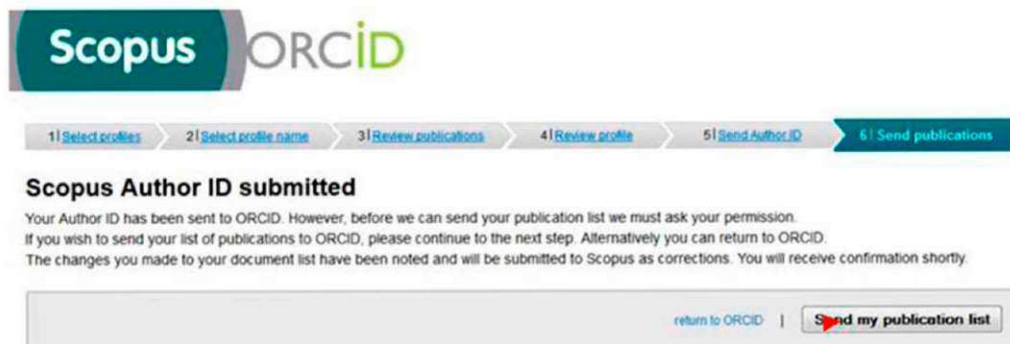
If you have additional information to help complete the profile corrections, please enter it here:

Email:

Please enter your institutional or professional email address (e.g. name@university.edu)

back | **Send Author ID**

9. Теперь Ваш Author ID соединен с учётной записью ORCID. Чтобы убедиться, что все Ваши публикации добавлены в учётную запись ORCID, нажмите **<Send my publications list>**. Если Вы получите письмо от Scopus, следуйте инструкциям, указанным в письме.



The screenshot shows the Scopus ORCID integration process. At the top, the Scopus and ORCID logos are displayed. Below them is a progress bar with six steps: 1| Select profiles, 2| Select profile name, 3| Review publications, 4| Review profile, 5| Send Author ID, and 6| Send publications. The sixth step is currently active. The main heading is "Scopus Author ID submitted". Below this, there is a message: "Your Author ID has been sent to ORCID. However, before we can send your publication list we must ask your permission. If you wish to send your list of publications to ORCID, please continue to the next step. Alternatively you can return to ORCID. The changes you made to your document list have been noted and will be submitted to Scopus as corrections. You will receive confirmation shortly." At the bottom of the message box, there are two buttons: "return to ORCID" and "Send my publication list".

Scopus ORCID

1| Select profiles 2| Select profile name 3| Review publications 4| Review profile 5| Send Author ID 6| Send publications

Scopus Author ID submitted

Your Author ID has been sent to ORCID. However, before we can send your publication list we must ask your permission. If you wish to send your list of publications to ORCID, please continue to the next step. Alternatively you can return to ORCID. The changes you made to your document list have been noted and will be submitted to Scopus as corrections. You will receive confirmation shortly.

[return to ORCID](#) | [Send my publication list](#)